

**ELECTROPRECIZIA SA, str.Parcului, nr.18,
505600, Sacele , judetul Brasov, tel.040-268-
273333, CUI 1128645**

Note la Situatiile Financiare consolidate pentru exercitiul financiar 2011

Intocmite in RON

Nota 1

ACTIVE IMOBILIZATE CONSOLIDATE

Elemente de activ	Valoare bruta				Amortizare si provizioane			
	Sold	Cresteri	Reduceri	Sold	Sold	Cresteri	Reduceri	Sold
	1-Jan-11			31-Dec-11	1-Jan-11			31-Dec-11
	1	2	3	4=1+2-3	5	6	7	8=5+6-7
Cheltuieli de dezvoltare	476,387	284,228	281,894	478,720	-	281,894	281,894	-
Alte imobilizari	16,269	13,362	17,052	12,579	294	17,052	17,052	294
Terenuri	14,277,957	-	-	14,277,957	-	-	-	-
Constructii	33,005,906	1,563,400	36,172	34,533,134	808,760	1,466,728	4,727	2,270,761
Echipamente tehnologice si mijloace de transport	36,818,537	4,924,136	738,339	41,004,333	27,550,052	3,039,115	503,431	30,085,735
Alte mijloace fixe	2,178,429	32,541	-	2,210,970	1,841,602	98,860	152,636	1,787,826
Avansuri si imobilizari in curs	1,287,429	6,884,655	6,212,864	1,959,220	-	-	-	-
Imobilizari financiare	5,047,497	76,540	64,050	5,059,987	-	-	-	-
Total	93,108,411	13,778,861	7,350,372	99,536,900	30,200,708	4,903,649	959,741	34,144,616

Motivele imobilizarii la cheltuielile de dezvoltare :noi produse si noi tehnologii in scopul largirii pietei de desfacere a produselor noastre.

Perioada de amortizare : 1 an -conform scadentat anul 2011.

Alte imobilizari :programe informatice-perioada de amortizare 3 ani conform scadentat.

In anul 2011 s-a contractat de la firmele din grup modernizari la cladiri si utilaje, aceste modernizari din punct de vedere a grupului sunt investitii in regie proprie, astfel :

Constructii :1.804.733 lei

Instalatii tehnice si masini : 2.618.869 lei

Aceste modernizari au intrat pe Contul de profit si pierdere prin contul 704-Venituri din lucrari si servicii sau contul 701.

Cresteri la valoarea bruta a activelor corporale s-au inregistrat la valoarea de 6.520.077 lei si s-au datorat investitiilor efectuate de societate.

Reduceri la valoarea bruta a activelor corporale s-a inregistrat la valoarea de 774.511 lei reprezentand active corporale casate in cursul anului 2011.

**DIRECTOR GENERAL
DUMITRU MATEI**

**EXPERT CONTABIL
DEMETER EVA**

Autorizatia nr.34455

**ELECTROPRECIZIA SA, str.Parcului, nr.18, 505600, Sacele ,
judetul Brasov, tel.040-268-273333, CUI 1128645**

Note la Situatiile Financiare consolidate pentru exercitiul financiar 2011
Intocmite in RON


NOTA 2

PROVIZIOANE PENTRU RISCURI SI CHELTUIELI

lei


Denumirea provizionului	Sold	Transferuri		Sold
	01.01.2011	in cont	din cont	31.12.2011
0	1	2	3	4=1+2-3
Provizioane pentru garantii acordate clientilor	0	391,473		391,473
Bonus de performanta	0	375,987	0	375,987
Provizioane pentru participarea personalului la profit	0	321,379		321,379
Alte provizioane	0	25,320		25,320
				0
	0	1,114,159	0	1,114,159

**DIRECTOR GENERAL
DUMITRU MATEI**



**EXPERT CONTABIL
DEMETER EVA**

Autorizatia nr.34455



**ELECTROPRECIZIA SA, str.Parcului, nr.18,
505600, Sacele , judetul Brasov, tel.040-268-
273333, CUI 1128645**

Note la Situatiile Financiare consolidate pentru exercitiul financiar 2011
Intocmite in RON

NOTA 3

**PROPUNERE DE REPARTIZARE A PROFITULUI CONTABIL
PE EXERCITIUL FINANCIAR 2010 si 2011**

Profitul contabil pentru exercitiul financiar 2010 ramas nerepartizat si profitul contabil pentru exercitiul financiar 2011 in valoare totala de 7.175.798 lei se propune a fi repartizata pentru dividende si pentru acoperirea pierderilor din anii precedenti astfel :

Firma	Rezultat ramas nerepartizat	Profit	Pierdere	Rezultat consolidat
	2010	2011	2011	2011
Electroprecizia	0	450,614		450,614
Electroprecizia Tools Production	2,994	274,416		274,416
Electroprecizia Construct Maitenance	247,513	697,138		697,138
Electroprecizia Electrical Motors	1,624,480	3,315,061		3,315,061
Electroprecizia Electrical Equipament	0	510,135		510,135
Electroprecizia Cast Production	0	0	1,065,451	-1,065,451
Electroprecizia Automotive Equipament	0	24,884		24,884
Electroprecizia Security P.	0	0	7,678	-7,678
Tramar	0	28,562		28,562
Profit net de repartizat	1,874,988	5,300,810	1,075,140	4,227,681

Destinatia profitului

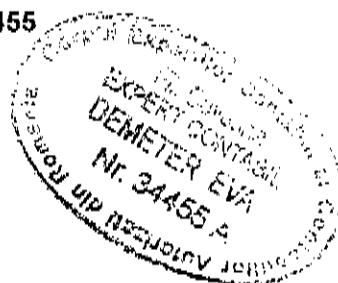
- rezerva legala		0		
- acoperirea pierderii contabile		598,582		
- dividende	1,874,988	4,702,228		
- alte rezerve proprii pentru finantare proprie				

**DIRECTOR GENERAL
DUMITRU MATEI**



**EXPERT CONTABIL
DEMETER EVA**

Autorizatia nr.34455

**ELECTROPRECIZIA SA, str.Parcului, nr.18, 505600, Sacele , judetul Brasov,
tel.040-268-273333, CUI 1128645**

Note la Situatiile Financiare consolidate pentru exercitiul financiar 2011
Intocmite in RON

NOTA 4

ANALIZA REZULTATULUI DIN EXPLOATARE

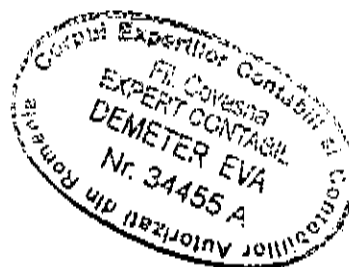
lei		
INDICATORUL	Exercitiul precedent	Exercitiul curent
1	2010	2011
		2
1.Cifra de afaceri neta	122,150,701	143,148,792
2.Costul bunurilor vandute si al serviciilor prestate (pct.3+4+5)	105,470,719	116,199,486
3.Cheltuielile activitatii de baza	94,455,088	102,698,516
4.Cheltuielile activitatii auxiliare	1,215,329	352,639
5.Cheltuieli indirecte de productie	9,800,302	13,148,331
6.Rezultatul brut aferent cifrei de afaceri nete (pct.1-2)	16,679,982	26,949,306
7.Cheltuieli de desfacere	1,956,026	3,229,123
8.Cheltuieli generale de administratie	13,579,050	18,419,724
9.Alte venituri din exploatare	1,021,663	745,185
10.Rezultatul din exploatare (pct.6-7-8+9)	2,166,569	6,045,644

**DIRECTOR GENERAL
DUMITRU MATEI**



**EXPERT CONTABIL
DEMETER EVA**

Autorizatia nr.34455

ELECTROPRECIZIA SA, str.Parcului, nr.18, 505600, Sacele , judetul Brasov, tel.040-268-273333, CUI 1128645

Note la Situatiile Financiare consolidate pentru exercitiul financiar 2011
Intocmite in RON

NOTA 5

SITUATIA CREANTELOR SI DATORIILOR


lei

CREANTE	SOLD LA 31 DEC 2010	SOLD LA 31 DEC 2011
TOTAL DIN CARE :	16,916,190	21,598,319
CREANTE COMERCIALE	14,713,433	18,794,818
ALTE CREANTE	2,886,853	3,031,872
AJUSTARI PTR.LITIGII SI CLIENTI INCERTI	-684,096	-228,371
CAPITAL SUBSCRIS SI NEVARSAT	0	0

DATORII	SOLD LA 31 DEC 2010	SOLD LA 31 DEC 2011
TOTAL DIN CARE :	25,212,074	26,004,525
SUME DATORATE INSTITUTIILOR DE CREDIT	1,047,485	1,451,570
LEASINGURI FINANCIARE	2,832,454	2,717,815
FURNIZORI	16,207,606	15,564,905
FURNIZORI DE IMOBILIZARI	37,630	812,648
AVANSURI INCASATE IN CT.COMENZILOR	299,005	88,909
DATORII FATA DE SALARIATI	977,774	952,727
ASIGURARI SOCIALE SI SOMAJ	990,921	1,034,160
IMPOZITE SI TAXE	1,888,805	2,514,257
DIVIDENDE DE PLATA	371,302	370,718
ALTE OBLIGATII	559,092	496,816

Valoarea totala a datoriei la 31 decembrie 2011 a fost de 26.079.269 lei , din care peste un an in valoare de 3.486.292 lei sunt datorate institutiilor de credit, furnizori si alte datorii.

DIRECTOR GENERAL
DUMITRU MATEI



EXPERT CONTABIL
DEMETER EVA

Autorizatia nr.34455



ELECTROPRECIZIA SA,
str.Parcului, nr.18, 505600, Sacele ,
judetul Brasov, tel.040-268-273333,
CUI 1128645

Note la Situatiile Financiare consolidate pentru exercitiul financiar 2011
 Intocmite in RON

NOTA 6

Principii, politici si metode contabile

Obiectivul situatiilor financiare ale grupului ELECTROPRECIZIA este de a furniza informatii despre pozitia financiara, performantele si modificarile pozitiei financiare societatii, care sunt utile unei sfere largi de utilizatori in luarea deciziilor economice.

Pozitia financiara a societatii este influentata, de resursele economice pe care le controleaza, de structura sa financiara, lichiditatea si solvabilitatea sa si de capacitatea de a se adapta schimbarilor mediului in care isi desfasoara activitatea, respectiv industria electro-tehnica.

Pentru a-si atinge obiectivele, situatiile financiare sunt elaborate conform contabilitatii de angajamente, respectiv efectele tranzactiilor si altor elemente sunt recunoscute atunci cand ele se produc si sunt inregistrate in evidentele contabile si raportate in situatiile financiare ale perioadei aferente.

Respectand cadrul legal creat prin aplicarea Legii contabilitatii nr.82/1991 si OMF3055/2009 privind aprobarea reglementarilor contabile conform cu directivele europene la toate societatile care fac parte din grup contabilitatea se conduce in partida dubla, astfel incat sa asigura :

- inregistrarea cronologica si sistematica in contabilitate a tuturor operatiunilor patrimoniale, in functie de natura lor, in mod simultan , in debitul unor conturi si creditul altor conturi.
- cunoasterea totalului sumelor debitoare si creditoare, precum si soldul final al fiecarui cont
- intocmirea lunara a balantei de verificare , care reflecta egalitatea intre totalul sumelor debitoare si creditoare si totalul soldurilor debitoare si creditoare ale conturilor
- prezentarea situatiei patrimoniului si a rezultatelor obtinute, respectiv a activelor si pasivelor prin Bilant, precum si a veniturilor, cheltuielilor, si a beneficiilor sau pierderilor prin Contul de Profit si Pierdere.

Pentru a da o imagine reala a patrimoniului, a situatiei financiare si a rezultatelor obtinute, conducerea societatii respecta regulile privind evaluarea patrimoniului si toate celelalte reguli, norme si principii contabile.

a. Principiul prudentei

La 31.12.2011 societatea are constituite ajustari de depreciere a activelor corporale, stocuri si creante , conform Notei 11.

b. Principiul permanentei metodei

Pentru a asigura comparabilitatea in timp a informatiilor contabile, in cadrul societatii s-au mentinut an de an acelasi reguli, norme de evaluare si inregistrare in contabilitate, in prezentarea elementelor patrimoniale , a rezultatelor.

c. Principiul continuitatii activitatii

Intreaga activitate de fabricare a produselor specifice obiectului de activitate a societatii realizate pe parcursul anilor de existenta , a fost reflectata in situatiile financiare conform reglementarilor in vigoare. In perioada urmatoare nu exista elemente care sa afecteze capacitatea firmei de a-si continua activitate.

d. Principiul independentei exercitiului

Anual societatea intocmeste Bilantul, unde sunt inregistrate cheltuielile si veniturile aferent exercitiului financiar, iar cele care apartin altor ani de activitate sunt reflectate in conturi distincte si anume 471 "Cheltuieli inregistrate in avans" si contul 151 "Provizioane" cnform Notei 2. Pe seama rezultatului raportat s-a corectat o plusvaloare constatata dupa inchiderea exercitiului financiar precedent in valoare de 1.368.471 lei reprezentand TVA, majorari si penalitati de TVA perioada 2002-2008.

e. Principiul intangibilitatii bilantului de deschidere

La inceputul exercitiului financiar soldurile initiale sunt egale cu soldurile finale de la inchiderea exercitiului financiar anterior.

f. Principiul necompensarii

Societatea intocmeste bilantul evaluand si inregistrand in contabilitate separat elementele de activ si cele de pasiv, fara a le compensa , acelasi tratament aplicandu-se si elementelor



de venituri și cheltuieli din contul de rezultate.

Imobilizări necorporale

În această grupă sunt incluse cheltuieli de dezvoltare care au îndeplinit criteriile pentru capitalizare, fiind probabilă realizarea unui beneficiu economic viitor, costul acestora fiind evaluate în mod credibil respectiv la costul lor inițial.

Amortizarea acestora se face liniar pe durata de viață utilă, considerată de un an.

Tot în această grupă sunt incluse și programele informatice la cost istoric supuse amortizării prin metoda liniară pe o durată de 3 ani.

Activele necorporale nu se reevaluează, valoarea lor fiind analizată an de an pentru eventualitatea constatării unor deprecieri.

Imobilizări corporale

Imobilizările corporale sunt prezentate în Bilantul contabil la cost istoric minus amortizarea cumulată mai puțin pierderea din deprecieri.

Elementele de imobilizări corporale care sunt casate, sau cedate sunt eliminate din bilanț împreună cu amortizarea cumulată corespunzătoare. Orice profit sau pierdere rezultată din astfel de operațiuni sunt incluse în Contul de Profit și Pierdere.

Îmbunătățirile semnificative (modernizările) sunt capitalizate dacă acestea extind durata de viață a activului, sau măresc semnificativ capacitatea de generare a unor beneficii economice. Reparațiile curente și îmbunătățirile minore sunt recunoscute în Contul de Profit și Pierdere la data la care sunt efectuate.

Metoda de amortizare aplicată în cadrul societății, a fost metoda liniară, durata de viață a mijloacelor fixe fiind cea stabilită prin Legea 15/1994, modificată și completată, respectiv și prin HG 1553/2004 privind clasificările și duratele de funcțiune a mijloacelor fixe.

Terenul societății nu este supus amortizării, având o durată de viață nelimitată.

Imobilizările corporale în curs de execuție nu sunt amortizate decât în luna următoare a punerii în funcțiune.

Stocuri

a. Materii prime, materiale consumabile, ob.inventar și ambalaje

Intrările acestora în gestiuni se fac la cost de achiziție, fiind evidențiate cantitativ-valoric, iar la darea în consum se folosește metoda Costului Mediu Ponderat.

b. Producția în curs de execuție reprezintă valoarea producției aflate pe flux și neajunsă la finalul procesului de fabricație, iar în evidența contabilă este exprimată la nivelul costului de execuție.

c. Produsele finite, reprezintă valoarea stocului fabricat în cadrul societății și aflat în depozite în vederea valorificării pe piață, și sunt evidențiate la costul de producție.

La ieșirea din gestiune se folosește metoda FIFO.

d. Marfurile sunt înregistrate la cost de achiziție. La ieșirea din gestiune se folosește metoda FIFO.

e. SDV-urile speciale utilizate în procesul de producție, și realizate cu forțe proprii sunt evidențiate la cost de producție, uzura acestora este reflectată în evidența contabilă la darea lor în folosință.

f. Avansuri pentru cumpărări stocuri reprezintă sume plătite de societate în avans pentru achiziții de materii prime și materiale auxiliare de pe piața internă și export.

Creanțele

Sunt reprezentate de soldul clienților prin care societatea își valorifică produsele pe piața internă și cea externă. Valoarea creanțelor de pe piața internă este reflectată la pret istoric, iar pentru creanțele aferente pieței externe se evaluează valoarea acestora în funcție de cursul de schimb valutar de la data închiderii exercitiului, diferențele de curs înregistrându-se pe venituri sau cheltuieli după caz.

-8-

Casa și conturi la bănci

Casa și conturile de la bănci cuprind numerarul în casă, la bănci și bonuri valorice și este exprimat atât în lei cât și în valută. Disponibilul în valută s-a evaluat la cursul de schimb valutar de la data închiderii exercitiului, diferențele de curs înregistrându-se pe venituri sau cheltuieli după caz.

Datorii

a. Sume datorate

Datorii comerciale, reprezintă obligațiile societății pentru achiziții de materii prime, materiale auxiliare, utilități, și prestări de servicii. Obligațiile în valută sunt actualizate la cursul de schimb valutar de la data închiderii exercitiului, diferențele de curs înregistrându-se pe venituri sau cheltuieli după caz.

b. Alte datorii, inclusiv datorii fiscale, pentru asigurările sociale și alte datorii.

In aceasta grupa ponderea cea mai mare o reprezinta datoriile cu impozitele datorate bugetului de stat , bugetul asigurarilor sociale , fondurile speciale , si alti creditori si sunt evaluate la valoare lor nominala.

Ajustari pentru deprecierea creantelor

Reprezinta sume care se vor suporta de catre societate in perioada urmatoare pentru eventualele cheltuieli efectuate cu remedierea produselor aflate in perioada de garantie. Provizioanele sunt revizuite la fiecare sfarsit de an , si ajustate pentru a reflecta estimarea curenta cea mai adecvata.

Provizioane pentru riscuri si cheltuieli

S-au recunoscut provizioane la obligatiile generate de evenimentele exercitiului 2011 care sunt independente de actiunile viitoare ale entitatii.

Astfel de provizioane au fost recunoscute pentru:

- cheltuieli privind garantii acordate clientilor, cheltuieli legate de activitatea de service in perioada de garantie;
- cheltuieli cu restructurarea intreprinderii;
- bonus de performanta ce urmeaza a se acorda personalului din profitul realizat, potrivit reglementarilor contractuale;
- alte provizioane , cheltuieli legate cu auditul entitatilor din grup pentru exercitiul financiar 2011;

Capital si rezerve

Aceasta grupa de conturi este formata din :

- Capitalul social
- Rezerve din reevaluare
- Rezerve legale
- Alte Rezerve
- Rezultatul reportat
- Rezultatul exercitiului repartizat

Rezervele de capital sunt create conform legislatiei in vigoare.

Pe masura amortizarii activelor corporale in fiecare an rezerva din reevaluare se diminueaza cu surplusul de reevaluare realizat , ca diferenta dintre amortizarea reevaluată si cea initiala prin trecerea acestei diferente in contul 1065- "Rezerve reprezentand surplusul realizat din rezerve din reevaluare ".

S-a corectat cota de participatie a societatii mama la firma Tramar SA, de la 99.7 % la 99.4340636% fara impact semnificativ asupra partajului capitalurilor proprii ale filialelor.

Venituri si cheltuieli

Veniturile sunt recunoscute in Contul de Profit si Pierdere atunci cand este probabil ca beneficiile asociate tranzactiilor , sa revina societatii si valoarea lor poate fi calculata in mod credibil.

Veniturile exclud Taxa pe valoarea adaugata , cuprind valoarea bunurilor vandute si serviciilor prestate si sunt inregistrate pe baza contabilitatii de angajament

Cheltuielile sunt recunoscute in Contul de Profit si Pierdere ca expresia valorica a operatiunilor economice referitoare la cumpararea si utilizarea bunurilor economice.

DIRECTOR GENERAL
DUMITRU MATEI

EXPERT CONTABIL
DEMETER EVA

Autorizatia nr.34455



**ELECTROPRECIZIA SA, str.Parcului, nr.18, 505600, Sacele , judetul
Brasov, tel.040-268-273333, CUI 1128645**

Note la Situatiile Financiare consolidate pentru exercitiul financiar 2011
Intocmite in RON

NOTA 7

PARTICIPATII SI SURSE DE FINANTARE

Capital social subscris la 31.12.2011 42,488,202 LEI

Numarul de actiuni 5,245,457

Valoarea nominala a unei actiuni 8.10

Capitalul social este integral varsat.Societatea nu a emis noi actiuni in cursul exercitiului

raportat -nu a rascumparat actiuni proprii in cursul exercitiului 2011

Societatea nu are obligatiuni emise in exercitiul 2011.

Structura actionarului la 31.12.2011 :

	Actiuni	lei	%
- SC INTERCOM SA SF.Gheorghe	2,606,730	21,114,513	49.70
- Alti actionari persoane juridice	240,983	1,951,962	4.59
- Alti actionari persoane fizice	2,397,744	19,421,726	45.71
TOTAL	5,245,457	42,488,202	100.00

Structura actionariatului la filiale la 31.12.2011

SC Electroprecizia SA detine 99% din capitalul social al filialelor

	Parti sociale	lei
SC ELECTROPRECIZIA ELECTRICAL MOTORS SRL	99	990
SC ELECTROPRECIZIA AUTOMOTIVE EQUIPAMENT SRL	99	990
SC ELECTROPRECIZIA ELECTRICAL EQUIPAMENT SRL	99	990
SC ELECTROPRECIZIA CAST PRODUCTION SRL	99	990
SC ELECTROPRECIZIA CONSTRUCT MAINTENANCE SRL	99	990
SC ELECTROPRECIZIA TOOLS PRODUCTION SRL	99	990
SC ELECTROPRECIZIA SECURITY AND PROTECTION SRL	99	990
ASCRET		500

SC Electroprecizia SA detine 99.70 % din capitalul social al firmei Tramar SA


	Nr actiuni	lei	%
SC TRAMAR SA Sf.Gheorghe	314,500	3,145,000	99.4340636

**DIRECTOR GENERAL
DUMITRU MATEI**



**EXPERT CONTABIL
DEMETER EVA**

Autorizatia nr.34455

**ELECTROPRECIZIA SA, str.Parcului, nr.18, 505600,
Sacele , judetul Brasov, tel.040-268-273333, CUI
1128645**

Note la Situatiile Financiare consolidate pentru exercitiul financiar 2011

NOTA 8

Informatii privind salariatii, administratorii si directorii

-In cursul anului 2011 , conducerea societatii mama a fost asigurata de un consiliu de administratie format din sapte persoane pana in luna noiembrie 2011, incepand cu luna noiembrie 2011 de un consiliu de administratie de trei persoane. Pe langa consiliul de administratie societatea mama este condusa de un director general si de un director general adjunct. Entitatile din grup sunt conduse de un administrator.

- Salarizarea directorilor si administratorilor s-a efectuat in conformitate cu aprobarea Consiliului de Administratie si respectiv a Adunarii Generale a actionarilor.

Nu au existat obligatii contractuale cu privire la plata pensiilor catre fostii directori si administratori.

Nu s-au acordat avansuri si credite directorilor in timpul exercitiului.

- Salariati :

numar mediu aferent exercitiului	1,337
numar mediu (fiecare categorie):	
personal direct productiv	1,017
personal indirect productiv	107
personal administratie	213

Salariul mediu brut a fost de 2.387 lei. Ponderea cheltuielilor cu personalul in costurile totale ale societatii a fost de 27,4 %,iar in cifra de afaceri 26.71 %. Salariile au fost achitate personalului la termenele prevazute (zilele de 10 respectiv 25 ale fiecarei luni)

In ceea ce priveste plata impozitelor si contributiilor in legatura cu salariile, societatea a achitat integral si la termenele prevazute aceste sume. Societatea Tramar detine o decizie de reesalonare la plata in valoare de 94.794 lei reprezentand CAS angajator si sanatate angajator cu majorari si penalitati de intarziere. Graficul de esalonare este pana la data de 16.05.2015.

La sfarsitul exercitiului,grupul Electroprecizia se inregistreaza cu urmatoarele obligatii si creante privind impozitele si celelalte contributii de natura salariala:

Obligatii

-impozit pe salarii	318,407	lei
-contributia societatii la asigurari sociale	543,661	"
-contributia personalului la asigurari sociale	214,240	"
-contributia unitatii la asigurari de sanatate	110,307	"
-contributia angajatilor la asigurari de sanatate	115,566	"
-contributia unitatii la fond somaj	10,449	"
-contributia datorata de angajator la fondul de garantare	6,657	"
-contributia personalului la fond somaj	10,262	"

Creante bugetare in legatura cu salarii

-contributia unitatii la asigurari de sanatate	904,165.00	"
--	------------	---

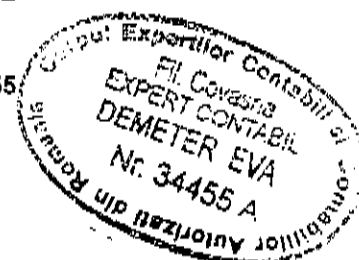
Sumele datorate au fost achitate la scadenta..

**DIRECTOR GENERAL
DUMITRU MATEI**



**EXPERT CONTABIL
DEMETER EVA**

Autorizatia nr.34455



**ELECTROPRECIZIA SA, str.Parcului, nr.18,
505600, Sacele , judetul Brasov, tel.040-268-
273333, CUI 1128645**

Note la Situatiile Financiare consolidate pentru exercitiul financiar 2011
Intocmite in RON

NOTA 9

**EXEMPLE DE CALCUL SI ANALIZA A PRINCIPALILOR INDICATORI
ECONOMICO-FINANCIARI**

1.INDICATORI DE LICHIDITATE

- lichiditate curenta (Active curente / Datorii curente) $40.899.075 / 22.518.233 = 1,82$
ofera garantia acoperirii datoriilor curente din activele curente, in cazul nostru valoarea
este buna avand in vedere valoarea recomandata in jurul valorii 2.

- lichiditate imediata (Active curente - Stocuri / Datorii curente)
 $40.899.075 - 12.228.714 / 22.518.233 = 1,27$

Indicatorul de lichiditate imediata in anul 2011, este mai mare ca nivel, comparativ cu anul 2010.

2.INDICATORI DE RISC

- gradul de indatorare (Capital imprumutat cu termen de rambursare peste un an/ Capitaluri proprii x100)

$3.486.292 / 75.966.550 = 4.59 \%$

- acoperirea dobanzilor (Profit inaintea platii dobanzilor si a impozitului pe profit / Cheltuieli
cu dobanzile)

$6.321.401 / 348.765 = 18.13$

Indicatorii de risc in anul 2011 sunt peste nivelul recomandat - societatea
asigurand reluarea productiei si acoperirea tuturor datoriilor din incasarile productiei vandute.

3.INDICATORI DE ACTIVITATE

Reflecta capacitatea societatii de a controla capitalul circulant :

- viteza de rotatie a stocurilor (Costul vanzarilor / Stocul mediu)
 $131.023.771 / 11.856.457 = 11.05$
stocurile au fost rulate de-a lungul exercitiului 2011 de 11.05 ori.

- viteza de rotatie a debitelor clienti (Sold mediu clienti / Cifra de afaceri x 365)
 $16.412.077 / 143.774.277 \times 365 = 42$ zile.

- viteza de rotatie a creditelor furnizori (Sold mediu furnizori / Achizitii de bunuri x 365)
 $15.006.217 / 88.491.476 \times 365 = 62$ zile.
Debitele de la clienti au fost colectate paralel cu datoriile catre furnizori.

- viteza de rotatie a activelor imobilizate (Cifra de afaceri / Active imobilizate)
 $143.774.277 / 65.387.077 = 2.2$ ori , evalueaza capacitatea managementului, prin
examinarea cifrei de afaceri generate de aceste active.

4.INDICATORI DE RENTABILITATE

- rentabilitatea capitalului angajat (Profit inaintea platii dobanzii si a impozitului pe profit /
Capital angajat) exprima o eficienta redusa a societatii in
realizarea de profit din sursele disponibile investite in afacere.

$6.321.401 / 75.966.550 = 0.083$

- marja bruta din vanzari (Profit brut din vanzari / Cifra de afaceri x 100)
 $6.045.644 / 143.774.277 \times 100 = 4.2$; marja bruta din vanzari a scos in evidenta
modul in care societatea a reusit sa controleze costurile de productie, prin rezultatul obtinut
grupul de societati suporta cheltuielile de administratie si de desfacere , rezultatul din exploatare
fiind in valoare de 6.045.644 lei.

5.INDICATORI PRIVIND REZULTATUL PE ACTIUNE LA SOCIETATEA MAMA

Rezultatul pe actiune = Rezultat net / Nr total de actiuni


- rezultatul pe actiune a societatii mama a fost de 0.085 lei cu mentiunea ca pretul pe piata
al actiunii la 27.12.2011 a fost de 2,60 lei.

DIRECTOR GENERAL
DUMITRU MATEI



EXPERT CONTABIL
DEMETER EVA

Autorizatia nr.34455



**ELECTROPRECIZIA SA, str.Parcului,
nr.18, 505600, Sacele , judetul Brasov,
tel.040-268-273333, CUI 1128645**

Note la Situatiile Financiare consolidate pentru exercitiul financiar 2011
Intocmite in RON

NOTA 10

Alte Informatii

a) Informatii cu privire la prezentarea societatii.

- sediul si forma juridica : Sacele jud. Brasov : Societate pe actiuni –integral privata
- tara de infiintare - Romania
- adresa : Municipiul Sacele , Str. Parcului Nr. 18 Jud. Brasov

b) Descriere a naturii activitatii desfasurate de grup Electroprecizia :

Principalele domenii de activitate :

- productie de motoare si generatoare electrice
- productie de componente de motoare electrice
- productie de echipament electric pentru autovehicole
- productie de piese de schimb si accesorii electrice pentru autovehicole si motoare de autovehicole
- reparatie de intrerupatoare si comutatoare
- reparatie de alternatoare si demaroare
- productie de scule speciale
- prestari servicii de intretinere utilaje
- constructii
- transport intern si international

Tipuri de tranzactii intre societatea mama si filiale si intre filiale :

Intre societate mama si filiale :

- societatea mama vinde marfuri constand in materii prime si materiale
- societatea mama cumpara produse finite de la filiale si vinde ca marfa catre terti
- societatea mama cumpara prestari servicii de la filiale (reparatii si modernizari de utilaje si de imobile, transport)

Intre filiale :

- tranzactii de vanzare / cumparare de produse finite constand in componente de motoare electrice si scule speciale
- prestari servicii vanzare / cumparare de natura reparatiilor si intretinerilor de utilaje

Prezentarea tranzactiilor intragrup - 2011

TRANZACTII INTRA GRUP 2011

Facturi emise de societatile filce catre societatea mama (Cumparator EPS)

Nr	Cont ctb modul	701	702	704	708	472	758	Total
	Cont ctb EPS							
1	461	0	-38,802	141,270	49,288		0	151,757
	628.1	0	0	449	0		0	449
	628.2	0	0	7,738	0		0	7,738
	6588	0	0		0		13,345	13,345
	371.6.4	7,344,243	3,631,599	0	80,347	0	0	11,056,189
	Total AE	7,344,243	3,592,797	149,455	129,635		13,345	11,229,475
2	461.9	0	89470	9,672.07	26371.97		12,294.84	137,809
	609	11,080	260,328	0	0		0	271,408
	628.2	0	0	2,106	0		0	2,106
	628.3	0	0	724	0		0	724
	6588	0	0	0	0		127,880	127,880
	371.6.3	312,397	16,929,934	0	0		0	17,242,332
	Total CP	323,477	17,279,733	12,502	26,372		140,174	17,782,258
3	461.9	0	0	189,010	0		0	189,010
	628.2	0	0	232	0		0	232
	628.3	0	0	90	0		0	90
	6588	0	0	0	0		1,000	1,000
	6588.1	0	0	0	1,954		0	1,954
	371.6.1 Total	6,553,154	4,752	0	0		0	6,557,905
	Total EE	6,553,154	4,752	189,331	1,954		1,000	6,750,191
4	628.2			198,721				198,721
	628.3			1,793				1,793
	2311	20,526						20,526
	2312	1,123,902		7,867				1,131,768
	6588						6,673	6,673
	303.1.04	423,136						423,136
	303.1.05	382,739		53,651				436,390
	303.1.6	138,546						138,546
	371.6.5	66,113	22,336	142,887				231,337
	Total TP	2,154,962	22,336	404,918	0		6,673	2,588,889

	346.1				7,951			7,951
	461.9			12,636	55,437	1,013	2,219	71,305
	628.1			83,433	0			83,433
5	628.2			55,766	6,361			62,127
	6588			6,658	0		390,590	397,248
	371.6.2	90,635,147	1,064,289	0	413,962			92,113,398
	Total EM	90,635,147	1,064,289	158,493	483,711	1,013	392,808	92,735,462
	628.2			134,943				134,943
	628.3			467,223				467,223
6	2311			1,784,207				1,784,207
	2312			1,494,967				1,494,967
	6588			8,295				8,295
	Total CM	0	0	3,889,635	0	0	0	3,889,635
	624			2,087,810				2,087,810
7	Total Tramar	0	0	2,087,810	0	0	0	2,087,810
	Total general	107,010,983	21,963,907	6,892,144	641,672	1,013	554,000	137,063,720

Vanzari EPS catre societatile din grup

Nr.	Cont ctb EPS	701	702	704	706	707	708	758	461	471	Total
	Cont soc. f										
	301 Total	2,858	0	0	0	2,376,038	0	0	0	0	2,378,894
	303.2 Total	0	0	0	0	161,905	0	0	0	0	161,905
	341 Total	0	2,469,520	0	0	0	0	0	0	0	2,469,520
	346 Total	0	0	0	0	0	748	0	0	0	748
	381 Total	0	0	0	0	57,571	0	0	0	0	57,571
	471 Total	0	0	1,434	0	0	0	0	1,974	0	3,408
	603 Total	0	0	38,828	0	0	0	0	0	0	38,828
	604 Total	2,244	0	0	0	0	0	0	0	0	2,244
	605 Total	0	0	0	0	0	0	998,898	0	0	998,898
1	612 Total	0	0	0	422,652	0	0	0	0	0	422,652
	624 Total	0	0	0	0	0	0	0	248	0	248
	625 Total	0	0	0	0	0	0	0	4,132	0	4,132
	628 Total	0	0	58,442	0	0	0	0	81,912	0	140,354
	635.9 Total	0	0	0	0	0	0	36,918	0	0	36,918
	3021 Total	0	0	0	0	139,972	0	0	0	0	139,972
	3022 Total	0	0	0	0	102,523	0	0	0	0	102,523
	3024 Total	0	0	0	0	34,862	0	0	0	0	34,862
	3028 Total	0	0	0	0	63,693	0	0	0	0	63,693
	6022 Total	0	0	0	0	0	0	0	331,918	0	331,918
	Total AE	5,102	2,469,520	98,703	422,652	2,936,562	748	36,918	1,419,082	0	7,389,288
	301 Total					12,124,600					12,124,600
	301.6 Total						406,649				406,649
	303 Total								90		90
	303.2 Total					75,356					75,356
	341 Total		57,026								57,026
	381 Total					25,716					25,716
	471 Total			1,434					1,974		3,408
	604 Total								2,340		2,340
	605 Total								575,644		575,644
2	611 Total								1,550		1,550
	612 Total				373,900			0			373,900
	628 Total			1,729					53,869		55,398
	635.9 Total							12,150			12,150
	3021 Total					94,243					94,243
	3022 Total					5,485					5,485
	3024 Total					50,102					50,102
	3028 Total					37,483					37,483
	6022 Total								696,374		696,374
	Total CP	0	57,026	3,163	373,900	12,412,985	406,649	12,150	1,331,641	0	14,597,513
	301 Total					571,438					571,438
	303 Total								90		90
	303.2 Total					5,020					5,020
	341 Total		697,841								697,841
	381 Total					196,881					196,881
	471 Total			1,434					1,974		3,408
	603 Total			15,497							15,497
	604 Total								7,699	5,400	13,099
	605 Total								54,196		54,196
3	612 Total				145,841						145,841
	628 Total			3,628					7,979		11,607
	635.9 Total							7,800			7,800
	3021 Total					33,196					33,196
	3022 Total					5,542					5,542
	3024 Total					9,767					9,767
	3028 Total					10,002					10,002
	6022 Total								33,054		33,054
	Total EE	0	697,841	20,558	145,841	831,848	0	7,800	104,992	5,400	1,814,280

4	301 Total				486,937				486,937
	303.2 Total				66,238				66,238
	341 Total		316						316
	381 Total				102				102
	471 Total			1,434				1,398	2,831
	604 Total				602			5,490	6,092
	605 Total							194,534	194,534
	612 Total				224,632				224,632
	613 Total							576	576
	625 Total							5,029	5,029
	628 Total				8,319			11,014	19,333
	635.17 Total							10,720	10,720
	635.9 Total							2,144	2,144
	3021 Total				62,168				62,168
	3022 Total				2,536				2,536
	3024 Total				49,858				49,858
	3028 Total				6,577				6,577
	6022 Total							14,437	14,437
	Total TP	0	316	1,434	232,951	675,020	0	12,864	1,155,062
5	301 Total	50,231,475							50,231,475
	303.2 Total	644,803							644,803
	341 Total		18,093,791						18,093,791
	381 Total	277,026							277,026
	471 Total			1,434				7,146	8,579
	601.2 Total							89,470	89,470
	603 Total			493,255					493,255
	604 Total							180	180
	605 Total							1,719,419	1,719,419
	612 Total				1,637,833				1,637,833
	613 Total							684	684
	624 Total							904	904
	625.2 Total							5,608	5,608
	628 Total	160		166,864				298,695	465,719
	635.12 Total							4,182	4,182
	635.9 Total							20,910	20,910
	3021 Total	462,716							462,716
	3022 Total	175,276							175,276
	3024 Total	206,536							206,536
	3028 Total	232,300							232,300
	6022 Total							633,097	633,097
	Total EM	52,230,293	18,093,791	661,553	1,637,833	0	0	25,092	75,403,765
6	301.1 Total					335,839.58			335,840
	301.2 Total					1,114.10			1,114
	3021.1 Total					11,264.02			11,264
	3022 Total					-1,015.96			-1,016
	3022.1 Total					7,685.43			7,685
	3024.1 Total					5,312.60			5,313
	3028.1 Total					12,439.52			12,440
	3028.3 Total					13,162.79			13,163
	303.1 Total					816.30			816
	471.1 Total				3,407.58				3,408
	605.1 Total							120,343	120,343
	612.01 Total				55,419.96			8,436.00	63,856
	625.1 Total							16,001	16,001
	628.1 Total							14,795	14,795
	635.3 Total							4,592.00	4,592
	Total CM	0.00	0.00	0.00	58,827.54	386,618.38	0.00	13,028.00	609,612

TOTAL EPS-Moc 52,235,395 21,318,494 785,411 2,872,004 17,243,032 407,397 107,852 5,994,533 5,400 100,969,519

Intre firme din grup altele decat Electroprecizia SA

CM	706 fara TVA
EM	1,059,654
CP	803,167
AE	821,935
EE	115,163
TP	76,506
CM	2,876,424

SC EP ELECTRICAL MOTORS SRL EM
SC EP CAST PRODUCTION SRL CP
SC EP AUTOMOTIVE EQUIPMENT SRL AE
SC EP ELECTRICAL EQUIPMENT SRL EE
SC EP TOOLS PRODUCTION SRL TP
SC ELECTROPRECIZIAB CONSTRUCT MAITEI CM

TP	701	704
303 Total	10,850	10,850
471 Total	7,480	7,480
603 Total	10,801	18,512
628	6,739	6,739
AE	21,651	43,581
603	106,934	225,024
628	4,015	4,015

CP	106,934	122,105	229,038
603	5,876	2,699	8,575
628		1,099	1,099
EE	5,876	3,798	9,674
603	162,555	14,285	176,840
628	7,735	27,526	35,261
EM	170,290	41,811	212,101
628		4,662	4,662
CM	0	4,662	4,662

TOTAL TP 304,751 194,305 499,056

c) Societatea mama este cotate la bursa de valori Rasdaq.

La conversia pentru exprimarea in moneda nationala a elementelor de activ si datorii , a veniturilor si cheltuielilor evidentiatae initial intr-o moneda straina s-a utilizat cursul de la data inchiderii exercitiului financiar.

d) Informatii referitoare la impozitul pe profit :

In exercitiului financiar 2011 societatea a calculat impozitul pe profit aferent exercitiului financiar 2011 conform legii 571 / 2003 privind Codul Fiscal. Baza impozabila s-a calculat in functie de cheltuielile nedeductibile si in functie de cheltuielile nedeductibile limitat conform Codului fiscal.

lei

- Cifra de afaceri pe grup

0

Produs	Cantitati	Valori	Pret medii	Extern/Int	Explicatii
Motoare	350,198	86,923,682	248.21	Extern	
Componente motoare	671,298	10,643,664	15.86	Extern	
Intrerupatoare si comutatoare	8,135,253	6,135,392	0.75	Extern	
Alternatoare, demaroare		2,246,996		Extern	reparatii
Piese de schimb	141,252	1,921,724	13.60	Extern	
Mase plastice	7,964	368,985	46.33	Extern	
Fabricare si reparatii scule		14,119		Extern	
Alte vanzari		600,520		Extern	
Extern		108,855,083			
Motoare	17,989	5,951,764	330.86	Intern	
Componente motoare	16,028	120,526	7.52	Intern	
Piese de schimb	406,020	3,691,162	9.09	Intern	
Mori cu ciocanele	52	39,838	766.11	Intern	
Echipament electric	33,482	900,103	26.88	Intern	
Intretinere si reparatii utilaje		691,763		Intern	
Fabricare si reparatii scule		718,361		Intern	
Produse reziduale		4,900,428		Intern	
Investitii din grup		4,431,468		Intern	
Venituri din chirii		231,871		Intern	
Alte vanzari		3,270,256		Intern	
Transport		9,971,654			
Intern		34,919,194			
Total		143,774,277			

Piata interna 24.29%
Piata externa 75.71%

Piata externa: firme din tarile :

Italia
Spania
Germania
Franta
Serbia
Egipt
Ungaria
Austria
Cehia
Iran

- g) Onorarii platite auditorilor , onorarii platite pent 129,009 lei
servicii de certificare,consultanta fiscala etc la societatea mama
Filialele nu au avut sume semnificative cu aceasta destinatie.

- h) In exercitiul financiar 2011 toate ratele de leasing au fost achitate conform scadentarii din contract:

Tramar SA 529,289
Electroprecizia S/ 16,768

i) Angajamente sub forma garantiilor la societatea mama la 31.12.2011 :

Garantii imobiliare	4,912,623
Garantii stocuri	5,524,710

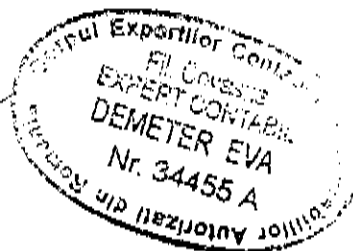
Aceste contracte de garantii sunt aferente unor contracte de linie de credit incheiate cu institutiile bancare dar neutilizate in cursul exercitiului financiar 2011.

DIRECTOR GENERAL
DUMITRU MATEI



EXPERT CONTABIL
DEMETER EVA

Autorizatia nr.34455



**ELECTROPRECIZIA SA, str.Parcului, nr.18, 505600, Sacele , judetul
Brasov, tel.040-268-273333, CUI 1128645**

**Note la Situatiile Financiare consolidate pentru exercitiul financiar 2011
Intocmite in RON
NOTA 11**

AJUSTARI PENTRU DEPRECIERE

Tinand cont de deprecierea, riscurile si pierderile posibile generate de desfasurarea activitatii, in contextul aplicarii regulilor de prudenta, s-au constituit ajustari pentru deprecierea elementelor patrimoniale.

DENUMIRE CONT AJUSTARI	SOLD INITIAL 01.01.2011	Reevaluare ajustari	Creare ajustari	SOLD FINAL 31.12.2011
2912-Ajustari ptr. depr. constructiilor	92,708.61		0.00	92,708.61
2913-Ajustari ptr. depr. mijloace transport	69,955.33	0.00	0.00	69,955.33
TOTAL	162,663.94	0.00	0.00	162,663.94
391-Ajustari ptr. deprecierea mat. prime	1,619,049.94	677,296.62	0.00	941,753.32
392-Ajustari ptr. deprecierea mat. auxili.	375,856.77	0.00	234,386.11	610,242.88
394-Ajustari ptr. prod. finite	162,073.08	0.00	41,545.89	203,618.97
397-Ajustari ptr marfuri	31,590.09	826.12	1,373,093.58	1,403,857.55
398-Ajustari ptr. ambalaje	13,418.72	0.00	59,224.42	72,643.14
TOTAL	2,201,988.60	678,122.74	1,708,250.00	3,232,115.86
491-Ajustari ptr depr.clientii	585,971.47	547,563.88	91,837.27	130,244.86
496-Ajustari ptr depr debitori Service	98,125.80	0.00	0.00	98,125.80
TOTAL	684,097.27	547,563.88	91,837.27	228,370.66
TOTAL AJUSTARI	3,048,749.81	1,225,686.62	1,800,087.27	3,623,150.46

Criteriile care au stat la baza determinarii stocurilor cu miscare lenta, sunt legate de data achizitiei si in functie de ultima miscare sunt ajustati toate stocurile care au vechime peste 6 luni.

Cauzele care au dus la inregistrarea acestor stocuri sunt :

- scoaterea din nomenclatorul de fabricatie a unor produse
- inlocuirea de materii prime si materiale in procesul de fabricatie a produselor, cu altele similare care au efecte favorabile mai mari asupra rezultatului procesului de productie , respectiv randamente superioare, calitate mai buna.

In plus comisiile de inventariere au evaluat valoarea tuturor stocurilor, indiferent de natura lor la o valoare justa , considerata acceptabila pentru aceste tipuri de stocuri.

Ajustarile pentru deprecierea creantelor clienti au avut la baza soldul contului de clienti incerti la 31.12.2011 , cu o vechime mai mare de un an , motivul fiind incertitudinea incasarii a acestor debite.

Din aceasta categorie fac parte atat clienti la interni cat si clienti externi , rau platnici , pentru care societate a inaintat actiuni in judecata , dupa ce in prealabil s-au facut toate demersurile pentru recuperarea debitelor ,

Din total de 547.563 lei reluare ajustari de deprecierea a creantelor de clienti s-a inregistrat o pierdere din creanta in valoare de 232.354.42 lei si s-a incasat suma de 315.209, 46 lei.

Aceste informatii ne-au determinat sa punem sub semnul intrebarii posibilitatea recuperarii debitelor la acesti clienti si ca alare pentru toti clientii din aceasta categorie s-au constituit provizioane la nivelul soldului.

Toate ajustarile si provizioanele constituite , mentionate mai sus nu indeplinesc cerintele legale pentru a fi recunoscute ca deductibile din punct de vedere fiscal.

DIRECTOR GENERAL
DUMITRU MATEI



EXPERT CONTABIL
DEMETER EVA

Autorizatia nr.34455 A

